









Semaine : Du 07 au 13 Octobre 2024

FECULENTS								
	Prix moyens pratiqués sur les marchés dans les centres urbains						Var. %	
	Abidjan	San - Pédro	Bouaké	Yakro	Man	Korhogo		
	Kponan	610	750	640	600	510	700	1,60%
	Assawa	480	540	420	400	580	600	0,00%
	Bètè bètè			600	300		700	1,91%
	Kinglè		750	870				0,00%
	Manioc	320	240	190	210	90	250	2,36%
	Pomme de terre	630	700	770	690	870	820	-2,61%
	Patate douce	---	---	---	---	---	---	---

CEREALES								
		Abidjan	San - Pédro	Bouaké	Yakro	Man	Korhogo	Var. %
	Mil	630	670	620	600	480	600	2,56%
								
	Arachide décortiquée	1160	930	830	1000	870	610	-0,92%
								
	Haricot Céréales blanc (niébé)	1030	1050	1200	800	470	1020	2,01%
								
	Riz local (Longs Grains)	620	850	600	700	630	500	8,33%

LEGUMES & FRUITS



	Abidjan	San - Pédro	Bouaké	Yakro	Man	Korhogo	Var. %
Tomate type salade	550	480	450	500	560	550	4,75%
Piment	750	990	580	1250	750	650	-1,00%
Gombo Dioula	560	620	470	620	570	260	0,00%
Gombo Baoulé	540	820	640	750	570		0,61%
Aubergine n'drowa	340	550	320	250	150	150	-13,30%
Aubergine violette	400	840	230	230	250		-9,72%
Oignon "Violet de Galmi" Niger	680		630	600	650		-4,83%
Oignon blanc	520	470	500	500	500	530	1,68%
Carotte	900	930	1070	1250	1500	390	1,00%
Chou vert	390	520	260	410	200	170	-4,41%
Courgette	---	---	---	---	---	---	---
Navet	---	---	---	---	---	---	---
Poivron	---	---	---	---	---	---	---
Concombre	---	---	---	---	---	---	---
Haricot vert	---	---	---	---	---	---	---
Banane douce	270	420	300	330	220	320	1,64%
Orange	240	220	280	240	110	250	0,75%
Banane plantain	430	660	370	330	130	310	-5,51%
Ananas	---	---	---	---	---	---	---
Avocat	810	810	540	410	540		2,30%
Papaye	---	---	---	---	---	---	---
Citron	450	420	260	320	170	220	5,75%
Gingembre	480	380	230	500	230	220	1,49%



Graine de palme	510	380	310	390	170	460	2,78%
-----------------	-----	-----	-----	-----	-----	-----	-------